


Verwendung der Studiengebühren 2007 - 2009

Einnahmen und Ausgaben aus Studiengebühren (in T€)

	2007	2008	2009
Einnahmen	1.860	1.750	1.158
Ausgaben*	1.038	1.745	1.522
Anteil an den Gesamtausgaben der Hochschule (in %)	10,9	17,3	14,4

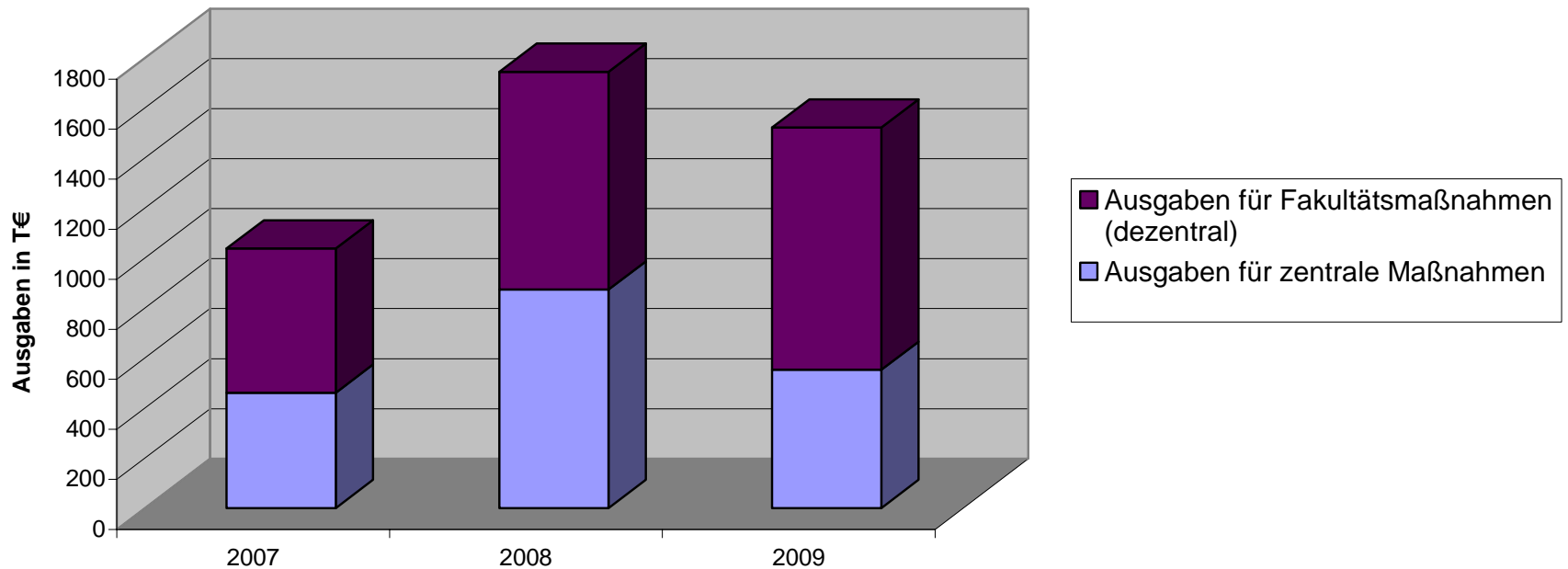
* Nicht ausgegebene Mittel (Ausgabereste) werden in das Folgejahr übertragen




Verwendung der Studiengebühren 2007 - 2009

Verteilung der Ausgaben aus Studiengebühren (in T€)

	2007	2008	2009
Ausgaben für zentrale Maßnahmen	462	874	553
Anteil in %	44,5	50,1	36,3
Ausgaben für Fakultätsmaßnahmen (dezentral)	576	871	969
Anteil in %	55,5	49,9	63,7






Verwendung der Studiengebühren 2007 - 2009

Aufteilung der Ausgaben nach Bereichen (siehe auch Erläuterungen auf den folgenden Seiten)

	2007		2008		2009	
	in T€	in %	in T€	in %	in T€	in %
Lehrpersonal	316	30,5	573	32,8	711	46,7
Technische Ausstattung (ohne EDV)	126	12,1	198	11,3	121	8,0
EDV-Ausstattung	79	7,6	175	10,0	54	3,5
Sonstige Ausstattung	90	8,7	81	4,6	52	3,4
Bibliothek	200	19,3	394	22,6	273	17,9
Beratung	102	9,8	180	10,3	176	11,6
Internationales / Auslandsamt	7	0,7	13	0,7	18	1,2
Qualitätssicherung, Evaluation	79	7,6	81	4,6	76	5,0
Sonstige lehrbezogene Ausgaben	20	1,9	42	2,4	34	2,2
Sonstiges	19	1,8	8	0,5	7	0,4



Verwendung der Studiengebühren 2007 - 2009

Aufteilung der Ausgaben nach Bereichen

