

Zuschüsse und Einnahmen (Istergebnis 2019 in Euro)

Gesamt	17.272.389
Landeszuschuss inkl. Stellen	11.453.500
Drittmitteleinnahmen*	1.895.030
Sonstige Einnahmen	196.646
Sonderprogramme	3.727.213

* ohne Einnahmen aus Sonderprogrammen des Landes

Ausgaben (Istergebnis 2019 in Euro)

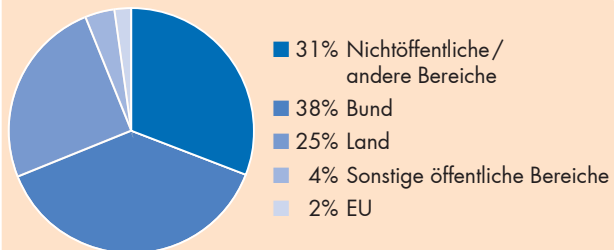
Gesamt	18.297.988
Gesamthaushalt inkl. Stellen	12.662.683
Drittmittel	1.904.451
Sonderprogramme	3.730.853

Ausgaben nach Arten (Istergebnis 2019 in Euro)

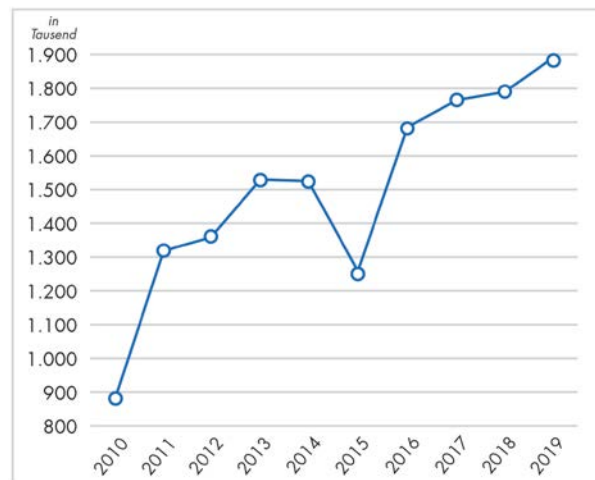
Gesamt	18.297.988
Personalausgaben	16.112.422
Sachausgaben	1.751.678
Zuschüsse, Stipendien	170.332
Investitionsausgaben inkl. Baumaßnahmen*	263.555

* inkl. 50.000 Euro Zuführung an den Bauhaushalt

Drittmitteleinnahmen nach Herkunft



Entwicklung der Drittittel* (in Euro)



* ohne Einnahmen aus Sonderprogrammen des Landes

Herausgeber
Pädagogische Hochschule
Schwäbisch Gmünd

Kontakt
Oberbettringer Straße 200
D-73525 Schwäbisch Gmünd

Telefon +49 7171 983-0
E-Mail info@ph-gmuend.de

www.ph-sg.de



Stand: Juli 2020

PH Schwäbisch Gmünd – in Zahlen



PH Schwäbisch Gmünd
University of Education
www.ph-sg.de



Profil

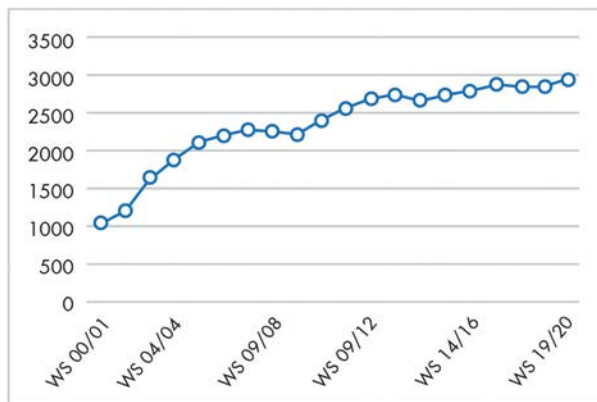
Die Pädagogische Hochschule wurde 1825 als Lehrerseminar in Schwäbisch Gmünd gegründet und ist heute eine moderne bildungswissenschaftliche Hochschule universitären Profils im Osten der Metropolregion Stuttgart. Sie bietet ca. 3.000 Studierenden ein attraktives Studienangebot von Bachelor- und Master-Programmen in den Bereichen Bildung, Gesundheit und Interkulturalität. Studium und Lehre leben von den starken Forschungsaktivitäten des wissenschaftlichen Personals.

Grundständige Bachelor- und Master-Studiengänge

- Lehramt Grundschule (B.A./M.A.)
- Lehramt Sekundarstufe I (B.A./M.A.)
- Kindheitspädagogik (B.A.)
- Kindheits- und Sozialpädagogik (M.A.)
- Bildungswissenschaften (M.A.)
- Germanistik und Interkulturalität/Multilingualität (M.A.)
- Gesundheitsförderung und Prävention (B.Sc./M.Sc.)
- Ingenieurpädagogik (B. Eng./M.Sc.)
- Interkulturalität und Integration (M.A.)
- Pflegewissenschaft (B.Sc.)
- Pflegepädagogik (M.A.)

Entwicklung der Studierendenzahlen

Zahlen zu Beginn des Wintersemester



Studierende nach Studiengängen

Gesamt	2861
Bachelor	2005
<i>davon Bachelor Lehramt</i>	1467
Master	515
<i>davon Master Lehramt</i>	250
Promotion	18
Befristete Zulassungen	23
Staatsexamen (auslaufend)	388

Absolvierende

Studienjahr 2018/19

Gesamt	544
Frauen	453
Männer	91

Absolvierende

nach Studienabschluss

Staatsexamen	231
Bachelor Lehramt	166
Sonst. Bachelor	93
Sonst. Master	54

Promotionen

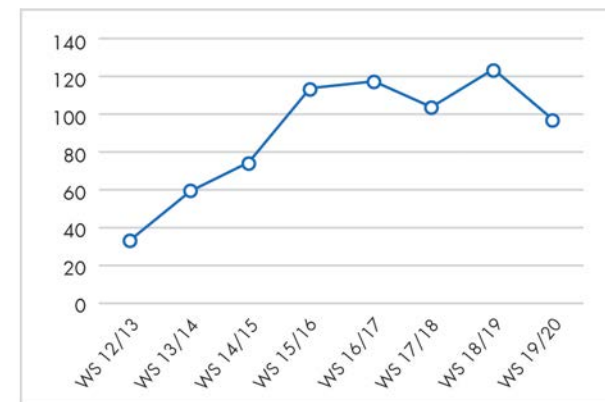
Laufende Promotionsprojekte (31.03.2020)	50
--	----

Internationales

Outgoings (1 Semester und länger)	55
Incomings (1 Semester und länger)	45
Partnerschaften	57

Zentrum für Wissenstransfer (ZWPH)

Studierende in berufs begleitenden Studiengängen



Personal

Gesamt (Stand 01.07.2020, nach Köpfen)	291
Wissenschaftliches Personal gesamt	189
Professuren inkl. Vertretungsprofessoren	52
Wissenschaftliche Beschäftigte	137
Drittmittelbeschäftigte	22
Verwaltung	102

Flächen (in qm) 2017

Gesamtfläche der PH Schwäbisch Gmünd	110.000
Gebäude-Nutzfläche	14.777
davon angemietet	399