

Einnahmen (2020 in Euro)

Gesamt	19.105.384
Landeszuschuss inkl. Stellen	12.400.000
Sonderprogramme des Landes	4.168.838
Drittmittel	2.403.777
Sonstige Einnahmen	132.770

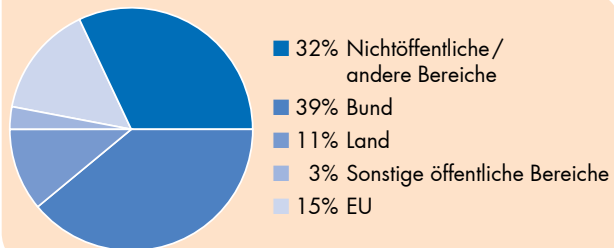
Ausgaben (2020 in Euro)

Gesamt	18.617.140
Gesamthaushalt inkl. Stellen	12.752.142
Sonderprogramme	4.193.628
Drittmittel	1.671.370

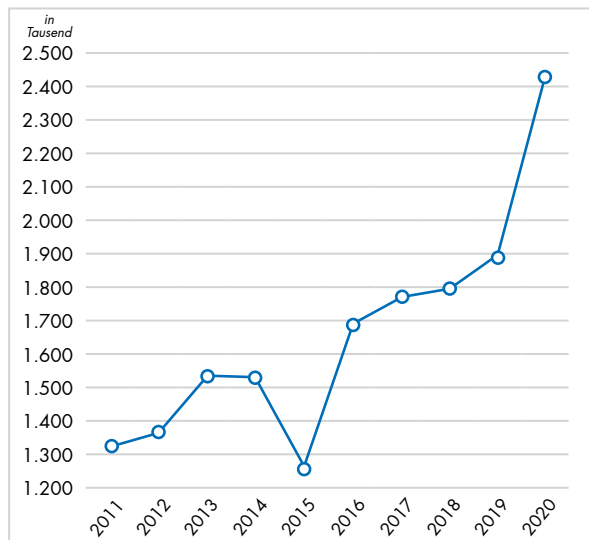
Ausgaben nach Arten (2020 in Euro)

Gesamt	18.617.140
Personalausgaben	16.653.977
Sachausgaben	1.608.498
Zuschüsse, Stipendien	126.557
Investitionsausgaben inkl. Baumaßnahmen	228.109

Drittmittelleinnahmen nach Herkunft



Entwicklung der Drittmittel (in Euro)



Herausgeber

Pädagogische Hochschule
Schwäbisch Gmünd

Kontakt

Oberbettringer Straße 200
D-73525 Schwäbisch Gmünd

Telefon +49 7171 983-0
E-Mail info@ph-gmuend.de

www.ph-gmuend.de



Stand: Oktober 2021

PH Schwäbisch Gmünd – in Zahlen



PH Schwäbisch Gmünd
University of Education

www.ph-gmuend.de



Profil

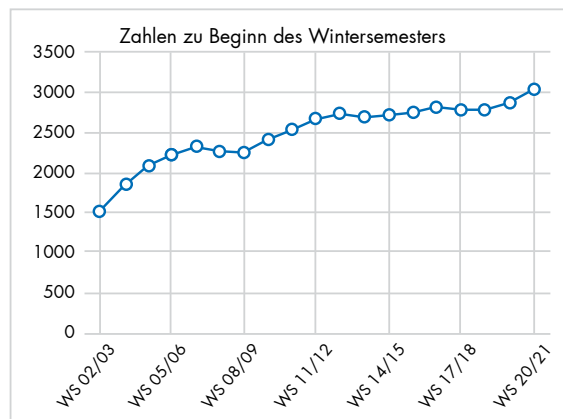
Die Pädagogische Hochschule wurde 1825 als Lehrerseminar in Schwäbisch Gmünd gegründet und ist heute eine moderne bildungswissenschaftliche Hochschule universitären Profils im Osten der Metropolregion Stuttgart. Sie bietet über 3.000 Studierenden ein attraktives Studienangebot von Bachelor- und Master-Programmen in den Bereichen Bildung, Gesundheit und Interkulturalität. Studium und Lehre leben von den starken Forschungsaktivitäten des wissenschaftlichen Personals.

Grundständige Bachelor- und Master-Studiengänge

- ▶ Lehramt Grundschule (B.A./M.Ed.)
- ▶ Lehramt Sekundarstufe I (B.A./M.Ed.)
- ▶ Kindheitspädagogik (B.A.)
- ▶ Kindheits- und Sozialpädagogik (M.A.)
- ▶ Bildungswissenschaften (M.A.)
- ▶ Germanistik und Interkulturalität/Multilingualität (M.A.)
- ▶ Gesundheitsförderung und Prävention (B.Sc./M.Sc.)
- ▶ Ingenieurpädagogik (B. Eng./M.Sc.)
- ▶ Interkulturalität und Integration (M.A.)
- ▶ Pflegewissenschaft (B.Sc.)
- ▶ Pflegepädagogik (M.A.)
- ▶ Pflegewissenschaft (M.Sc.)

Entwicklung der Studierendenzahlen

Zahlen zu Beginn des Wintersemesters



Studierende nach Studiengängen

Studierende nach Studiengängen

Gesamt	3079
Bachelor	2140
<i>davon Bachelor Lehramt</i>	1616
Master	726
<i>davon Master Lehramt</i>	456
Promotion	26
Befristete Zulassungen	19
Staatsexamen (auslaufend)	168

Absolvierende

Studienjahr 2019/20

Gesamt	600
Frauen	494
Männer	106

Absolvierende nach Studienabschluss

Absolvierende nach Studienabschluss

Staatsexamen	155
Bachelor Lehramt	289
Sonst. Bachelor	81
Sonst. Master	75

Promotionen

Laufende Promotionsprojekte	56
-----------------------------	----

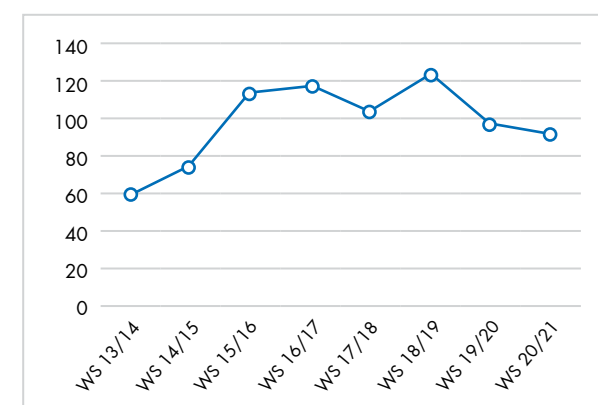
Stand 15.06.2021

Internationales

Partnerhochschulen	mehr als 50
Incomings	ca. 50 pro Studienjahr
Outgoings	ca. 70 pro Studienjahr

Zentrum für Wissenstransfer (ZWPH)

Studierende in berufsbegleitenden Studiengängen



Personal

Gesamt (nach Köpfen)	299
Wissenschaftliches Personal gesamt	195
Professuren	53
Wissenschaftliche Beschäftigte	122
Projektbeschäftigte	20
Verwaltung	104

Stand 01.07.2021

Flächen (in qm)

Gesamtfläche der PH Schwäbisch Gmünd	110.000
Gebäude-Nutzfläche	15.000
davon angemietet	550